



## ورود به پرتال دانشجویان

در <https://studentportal.scsa.wa.edu.au> وارد پرتال دانشجویان شوید.

شماره دانشجویی WA خود، که در کارنامه/کارنامه های مدرسه موجود است، را وارد کنید. این شماره را می توانید روی SmartRider خود نیز پیدا کنید.

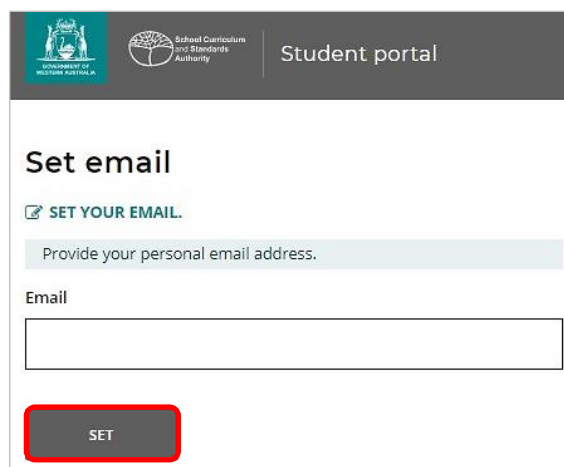
رمز عبور به پرتال، ترکیبی از نام خانوادگی و تاریخ تولد شما است – **Nnddmmyyyy**:

- **Nn** = دو حرف اول نام خانوادگی تان: حرف اول باید از حروف بزرگ (A-Z) و حرف دوم باید از حروف کوچک باشد (a-z)، بدون نقطه گذاری دستور زبان یا فواصلی بین حروف.
- **ddmmyyyy** = تاریخ تولدتان در فرمت روز، ماه و سال.

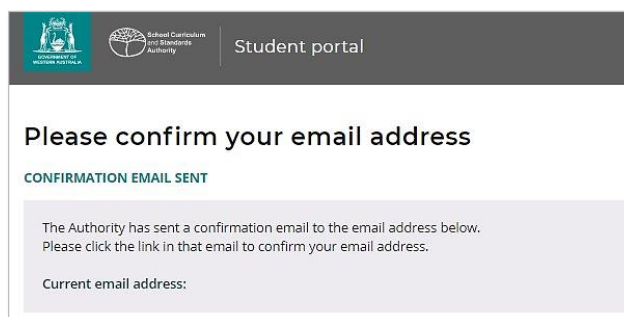
خانه (سایه روشن شده در بالا) را علامت گذاری کنید تا نشان دهید شرایط و مقررات استفاده از پرتال را خوانده و درک کرده اید و برای ورود به پرتال دانشجویان بر روی کلید **Login** (سایه روشن شده در بالا) کلیک کنید.

آدرس ایمیل شخصی خود را وارد کنید  
وقتی برای اولین بار وارد پرتال می شوید، از شما خواسته می شود آدرس ایمیل شخصی خود را وارد کنید. آدرس ایمیلی که به صورت معمول از آن استفاده می کنید را انتخاب کنید و بر روی کلید **Set** (سایه روشن شده در زیر) کلیک کنید.

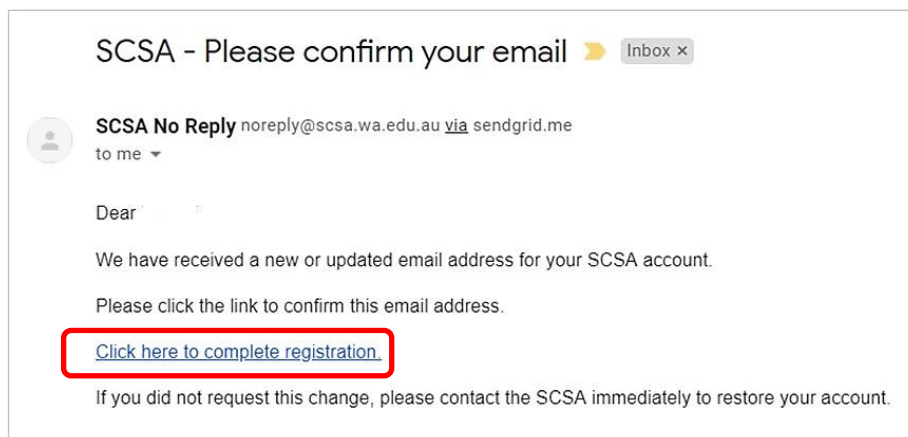
توجه: باید از یک آدرس ایمیل شخصی استفاده کنید تا بتوانید بعد از ترک مدرسه و انقضای آدرس ایمیل مدرسه تان، به پرتال دانشجویان دسترسی پیدا کنید.



ایمیل تأییدیه به این آدرس ایمیل ارسال خواهد شد.



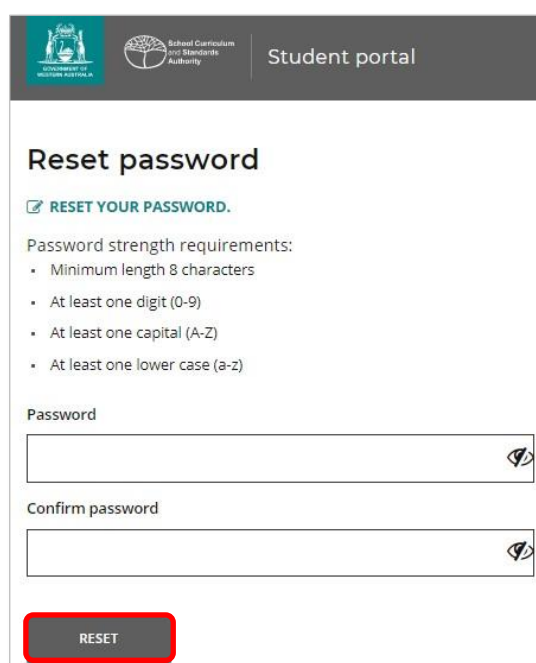
به آدرس ایمیل شخصی خود بروید و روی لینک موجود در ایمیل ارسال شده از مقام کلیک کنید (نمونه سایه روشن شده در زیر) تا آدرس ایمیل خود را تأیید کنید و ثبت نام خود را تکمیل کنید.



رمز عبور جدید خود را وارد کنید  
وقتی آدرس ایمیل خود را تأیید می کنید، آنگاه از شما خواسته می شود رمز عبور خود را تغییر دهید.

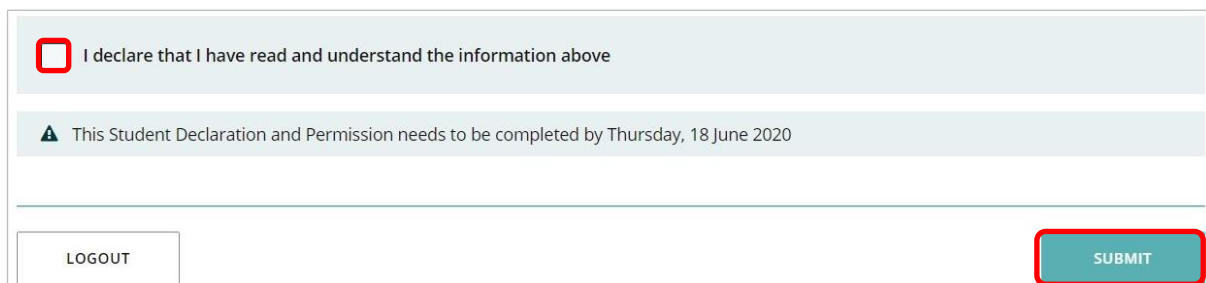
رمز عبور جدیدتان باید حاوی حداقل هشت حرف با حداقل یک عدد (0-9)، حداقل یک حرف بزرگ (A-Z) و حداقل یک حرف کوچک (a-z) باشد. رمز عبور جدیدی انتخاب کنید که به یاد آوردن آن آسان باشد و آن را در جایی امن نگه دارید.

برای تأیید رمز عبور جدید، آن را مجدد وارد کنید. برای تأیید رمز عبور جدید، بر روی کلید **Reset** (سایه روشن شده در زیر) کلیک کنید.



اظهاریه دانشجو و مجوزهای خود را تکمیل کنید  
بعد از وارد کردن رمز عبور جدید خود، به صفحه **اظهاریه دانشجو و مجوزها** برده خواهید شد، که حاوی اطلاعاتی در مورد پیروی از الزامات و مقررات WACE، همانگونه که در دفتر راهنما و اطلاع رسانی سال 12 مشخص شده است، و آگاهی شما از محدودیت ها برای صلاحیت جهت ثبت نام برای دوره های EAL/D می باشد.

خانه (سایه روشن شده در زیر) را علامت گذاری کنید تا تأیید کنید اطلاعات را خوانده و درک کرده اید، آنگاه بر روی کلید **Submit** (سایه روشن شده در زیر) کلیک کنید.



مقام همچنین از شما اجازه می‌خواهد از نتایج تان (در صورت بردن جایزه)، و سایر تکالیف مدرسه شما (بدون شناسایی شما) در مکاتبات ارتباط جمعی استفاده کند.

بر روی **بله** یا **خیر** (سایه روشن شده در زیر) برای هر اظهاریه کلیک کنید.

بعد از پاسخ دادن به هر اظهاریه، بر روی کلیک **Submit** (سایه روشن شده در زیر) کلیک کنید تا وارد پرتال دانشجویان شوید.

Student to complete	
<i>Please click on the appropriate response to indicate your answer. You must answer each question.</i>	
I give permission for	
(a) my name to be published in the media should I win a School Curriculum and Standards Authority award.	<input type="checkbox"/> YES <input type="checkbox"/> NO
(b) the Authority to use my school work produced during 2020. (no names used)	<input type="checkbox"/> YES <input type="checkbox"/> NO
(c) the Authority to use my ATAR written and practical examination responses. (no names used)	<input type="checkbox"/> YES <input type="checkbox"/> NO
I have discussed my responses to the above questions with my parents/guardians or I am 18 years of age or over.	<input type="checkbox"/> YES <input type="checkbox"/> NO
<b>⚠</b> Once you have submitted your responses, you will be unable to make changes online. If you need to make any changes to your responses at a later date, you will need to contact the Authority.	
<input type="button" value="LOGOUT"/>	<input type="button" value="SUBMIT"/>

توجه: دفعه بعدی که وارد پرتال دانشجویان می‌شوید، تنها باید شماره دانشجویی **WA** خود و رمز عبور جدید خود را وارد کنید.